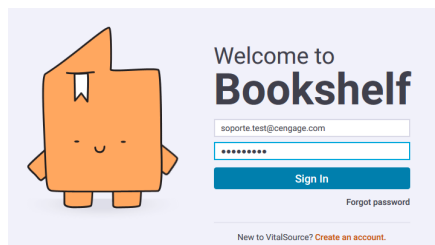


## Bienvenido a Cengage Learning / Vital Source Bookshelf

Hola, has adquirido un libro digital Cengage ahora través sigue estas instrucciones para comenzar a utilizarlo a través de la plataforma Vital Source

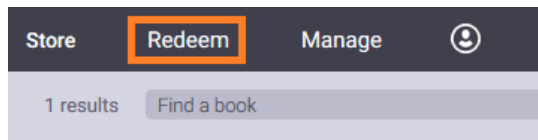
Ingresa al sitio web desde tu navegador (recomendamos Chrome o Firefox).

<https://online.vitalsource.com/>

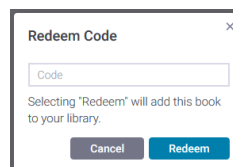
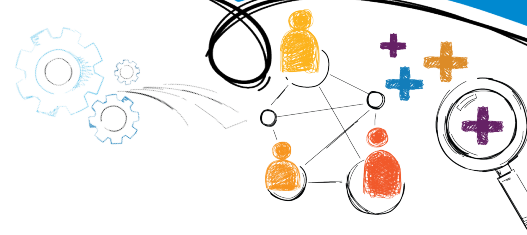


Si ya tienes una cuenta ingresa tus datos de acceso, si todavía no te registras da clic en el texto **“create an account”** y sigue las instrucciones para crear tu cuenta.

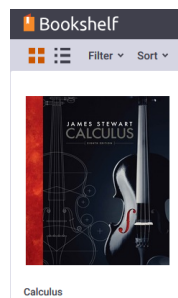
Al ingresar a tu cuenta dirígete a la opción de **“redeem”** en la parte superior derecha de tu pantalla.



Escribe el código en el espacio en blanco y da clic en el botón de **“Redeem”**.



Esto agregará el libro electrónico a tu estantería.



Para la versión offline da clic en el menú de tu configuración y selecciona la opción de **“Download”**



Para más ayuda visita el sitio de Vital Source:

<http://downloads.vitalbook.com/tutorials/publish/index.html?did=generic>

Para cualquier problema técnico contacta al equipo de Soporte Técnico en: [soporte.latam@cengage.com](mailto:soporte.latam@cengage.com) en el horario de lunes a viernes de 05:00 a 19:00 hrs. hora de la ciudad de México o contáctanos vía telefónica al 01800 de tu región:

Argentina: 0800-444- Cengage (2364243) – opción 8.

Colombia: 01800-01 – Cengage (2364243) opción 3.

México: 01800 – Cengage (2364243) – opción 8.